

Styrets beretning 2019



Nord-Salten Kraft har lange og sterke tradisjoner i Hamarøy, Steigen, Sørfold og tidligere Tysfjord kommuner. Nord-Salten Kraft AS sin virksomhet består av eierskap og drift av kraftstasjonene, kraftsalg til sluttbruker, eierskap og utleie av lokalt bredbåndsnett og eierskap og utleie av noen boliger.

Selskapets hovedkontor ligger på Ulvsvåg i Hamarøy kommune. Selskapet har avdelingskontor ved Rekvatn i Hamarøy.

I 2016 ble endring av energiloven vedtatt av Stortinget. Lovendringen innebærer krav om selskapsmessig og funksjonelt skille mellom nettvirksomhet og konkurranseutsatt virksomhet innen 01.01.2021. Dette førte til at NSK i 2019 skilte ut nettvirksomheten i et eget selskap, og etablerte et holdingselskap. Regnskapsmessig fikk omdanningen til konsern virkning fra 01.01.2019. Prosessen med omdanning til konsern for å tilpasse selskapet til energiloven har påført selskapet vesentlige omstillingskostnader i 2019 og 2020.

Konsernet består av følgende selskap:

Nord-Salten Kraft Holding AS	Eier: 5 A-aksjonærer og 4.505 B-aksjonærer.
Nord-Salten Kraft AS	Eier: Nord-Salten Kraft Holding AS (100 %)
Nord-Salten Kraft Nett AS	Eier: Nord-Salten Kraft Holding AS (100 %)

Etter styrets oppfatning gir fremlagte resultatregnskap og balanse med noter fyllestgjørende informasjon om driften og stillingen ved årsskiftet. Styret bekrefter i samsvar med regnskapsloven § 3-3 at forutsetningene om fortsatt drift er tilstede. Forutsetningene er basert på budsjett og resultatprognoser for 2020, og selskapets langsiktige prognoser for årene fremover. Selskapet er i en sunn økonomisk og finansiell stilling.

1. Driftsåret 2019

Den samlede omsetningen endte på 142 millioner kroner. Driftsresultatet ble 66,1 millioner kroner, mens resultat etter skatt ble 27 millioner kroner. Kroner 7 millioner gis som utbytte til morselskapet, mens kr 20 043 234 avsettes til annen egenkapital.

Kraftproduksjon

Kraftverkene Slunka, Rekvatn, Sagfossen og Forsanvatn hadde en samlet produksjon i 2019 på 272,9 GWh, mot 221 GWh i 2018. Volumet i 2019 er 21,8 GWh høyere enn gjennomsnittet de siste 10 årene.

Gjennomsnittlig spot kraftpris for området Nord-Norge (NO4) ble 37,7 øre/kWh, mot 42 øre/kWh i 2018. Systemprisen var 38,4 øre/kWh. I selskapets policy for salg av kraftproduksjonen er det bestemt at deler av forventet produksjon selges på terminkontrakter. I 2019 ga disse kontraktene oss en kraftpris på 30 øre/kWh.

Magasinbeholdningen er ved årsskiftet 2019/2020 rundt 3% over normalen. Snømengden var på samme tid rundt 106 % av normalen.

Det ble totalt investert 37,3 millioner kroner i kraftverkene i 2019 inkludert 35,7 millioner kroner knyttet til pågående utbygging av Raukforsen kraftverk. Herav 1,6 millioner kroner knyttet til Sagfossen kraftstasjon hvor taket på lukehuset og transformatorvernet er skiftet, og pumpeavløp er ombygd.



Styrets beretning 2019

Kraftomsetning

NSK selger kraft til sluttbrukere, hovedsakelig i Nord-Salten og nordre del av Sørfold kommune. Vi selger både spot- og fastpris produkter til husholdninger og næringsliv.

Bredbånd

NSK har bygd ut fibernett og basestasjoner for bredbånd i Hamarøy, Narvik (tidl Tysfjord), Steigen samt nordre del av Sørfold kommune. Trollfjord Bredbånd leverer innhold og står for vedlikeholdet av det aktive utstyret, mens NSK drifter basestasjonene og fibernettet.

Videre bredbåndsutbygging skjer på kommersielle vilkår med fortetting i utbygde områder og utvidelser der det vurderes som lønnsomt.

2. Forskning og utvikling (FoU)

Selskapet hadde ingen forsknings- og utviklingsaktiviteter i egen regi i 2019.

3. Risiko

Driftsrisiko

Havarier på sentrale komponenter i kraftstasjonene kan føre til lengre avbrudd i produksjonen. For å minimere denne risikoen utføres det planmessig vedlikehold og service på sentrale komponenter. Kraftverkene er også forsikret mot avbrudd.

Tørrår

Kraftproduksjonen er prisgitt naturlige variasjoner i nedbør både med hensyn til årstid og mengde. For NSKs del vil kraftproduksjonen over en 10-årsperiode kunne variere med +/- 20% i forhold til «normalproduksjon» som er estimert til 250 GWh. I ekstreme år vil avviket kunne være betydelig større.

Regulatorisk risiko

Kraftproduksjon er underlagt konsesjonskrav og en betydelig grad av offentlig regulering. NSK er pålagt å overholde sektorlovgivningen og ulike konsesjonsvilkår både i driften og i utbyggingsprosjekter. Endrede regulatoriske vilkår vil ha innvirkning på selskapets resultater.

Finansiell risiko

NSKs finansielle risiko er i hovedsak knyttet til markedsrisiko. Målsettingen er å avdempe den finansielle risiko slik at denne er håndterbar for selskapet.

Markedsrisiko for NSK er knyttet til pris, valutakurser og volum på salg av selskapets egen kraftproduksjon. Kraftprisene i 2019 ble noe høyere enn budsjettert, gjennomsnitt Nordpool pris Tromsø ble 37,7 øre/kWh. Gjeldende sikringsstrategi for salg av engroskraft setter rammer for den løpende risikotagningen.

Deler av NSKs kraftproduksjon kommer inn under ordningen med produksjonstilskudd i form av tildeling av elsertifikater. Ordningen skal bidra til utbygging av mer fornybar kraft i Norge og Sverige. SKM (Svensk kraftmekling) er for tiden den største markedsplassen for elsertifikater og sertifikatene selges i «spot» eller som kontrakter som realiseres årlig i mars, opptil 5 år frem i tid. Risikoen vil følgelig være knyttet både til pris, valutakurser og volum. Selskapets eksponering utgjør på årsbasis 38 GWh av en total beregnet middelproduksjon på 250 GWh.

Styrets beretning 2019



Finansiell risiko ved salg av kraft til sluttbrukere er i hovedsak relatert til volumrisiko, prisrisiko, områderisiko, motpartsrisiko, valutarisiko og elsertifikatplikten. Rammer for hvordan risiko skal avbøtes er definert i Strategi for risikostyring innenfor sluttbrukeromsetningen.

Selskapets beholdning av markedsbaserte verdipapirer er utsatt for endringer i aksjekurser og rentenivå. NSK har 1,5 millioner kroner i markedsbaserte verdipapirer, og denne porteføljen er under avvikling.

Renterisikoen i selskapet vurderes som lav. Renterisikoen er avdempet ved at store deler av langsiktig gjeld er knyttet opp mot fast rente. Rentekostnaden på det langsiktige banklånet er fastsatt som en basisrente (3 mnd. NIBOR) med et marginpåslag. Basisrenten er sikret gjennom en rentebytteavtale som gir fast rente for tilsammen 57 % av låneavtalene frem til juni 2023, mens resterende del av lånet følger markedsrenten.

Kredittrisiko

Risiko for tap på fordringer er vurdert som lav. Konsernet har avtale med Kredinor vedrørende fakturainnfordring.

Likviditetsrisiko

Konsernet har felles likviditetshåndtering, og likviditeten anses som tilfredsstillende. Det vesentligste av konsernets tjenester faktureres månedlig, og gir en jevn og forutsigbar likviditet gjennom året.

4. Organisasjon og arbeidsmiljø

Konsernet har felles håndtering av HMS, og arbeider kontinuerlig med internkontroll og kvalitetsforbedring. Det er etablert gode systemer for avvikshåndtering. Målsettingen er at vår virksomhet ikke skal forårsake skader på mennesker, miljø eller materiell. HMS er på agendaen på alle faste møter i konsernet. Konsernet har avtale med Hemis Bodø om bedriftshelsetjeneste. De ansatte kurses årlig i førstehjelp og annen lovpålagt opplæring som drifts- og sikkerhetsforskrifter.

Arbeidsmiljøet i NSK anses å være godt, og det arbeides løpende med å identifisere behov for forbedringer og iverksette nødvendige tiltak. Det totale sykefraværet er stabilt lavt, med 2,8 % i 2019 mot 3,6 % året før. Av dette utgjør egenmeldt fravær 1,3 %. Vi hadde ikke arbeidsrelatert sykefravær i 2019. Konsernet har som mål å tilrettelegge for lavt sykefravær og bidra til at arbeidstagere med redusert arbeidsevne og senior arbeidstakere ikke utstøtes fra arbeidslivet.

I NSK har vi fokus på kontinuerlig utvikling for å sikre en effektiv og fremtidsrettet organisasjon. Vi utdanner egne montører og energioperatører via lærlingeordningen, og tilbyr en rekke ungdommer sommerjobb. NSK er også medlem i Trainee Salten som et ledd i fremtidig rekruttering.

NSK hadde ved årsskiftet 53 ansatte, hvorav 5 på deltid, samt 3 lærlinger på kontrakt. Av våre 53 ansatte var det 8 kvinner. Av styrets faste medlemmer er det 6 menn og 2 kvinner. Arbeidsplassene i NSK er tilrettelagt for arbeidstakere av begge kjønn, og rekruttering skjer i henhold til vanlige regler i arbeidslivet. Konsernet ønsker en jevnere kjønnsfordeling blant våre ansatte, men det er krevende å rekruttere kvinner innenfor enkelte fagområder. Våre retningslinjer slår fast at det ikke skal forekomme diskriminering på grunnlag av rase, hudfarge, religion, språk, politisk oppfatning eller etnisk bakgrunn.

Styrets beretning 2019



NSK er medlem i Samfunnsbedriftene (tidligere KS Bedrift), og forholder seg til tillitsvalgtordningen.

5. Samfunnsansvar

Konsernet er meget opptatt av, og bevisst på, sitt samfunnsansvar. Dette kommer til uttrykk på flere måter, både gjennom deltakelse i spesielle prosjekter, sponning av lag og foreninger samt støtte til samfunnsnyttige formål. Målet med samfunnsengasjementet er å skape attraktive nærmiljø for våre kunder, for å rekruttere og beholde arbeidskraft og generelt utvikle et godt samfunn å bo i. Vår virksomhet er en viktig bedrift lokalt, som bidrar med store skatteinntekter og ettertraktede kompetansearbeidsplasser. Selskapet har en policy for samfunnsansvar og etikk som finnes tilgjengelig på www.nordsaltenkraft.no.

6. Ytre miljø

NSK forvalter viktig infrastruktur og store naturressurser, og legger stor vekt på å vise et aktivt samfunnsansvar i Nord-Salten gjennom forretningsdrift som tar hensyn til mennesker, miljø og våre omgivelser i et bærekraftig perspektiv.

Produksjonsvirksomheten er underlagt streng regulering i forhold til miljøpåvirkning, og daglig drift og utbyggingsprosjekter skal til enhver tid skje i samsvar med gjeldende lover, regler og konsesjoner. NSK har fokus på vår miljøpåvirkning, og vi søker å innføre og etterleve en god form for miljøstyring. All virksomhet skjer innenfor de miljøkrav myndighetene stiller.

Alt av avfall blir registrert, dokumentert og levert til godkjente mottak. Bedriften har avtale med Retura om håndtering av restavfall, papir- og matavfall. Vi har avtale med Norsk Gjenvinning på EE-avfall fra linjer, øvrig metallavfall og E-avfall. Vi leverer kreosot-avfall til Østbø.

Generelt har NSK lite forurensende virksomhet, og har lite eller ingen utslipp til luft eller sjø/vassdrag utover det som normal menneskelig aktivitet genererer. Forøvrig representerer ikke vår virksomhet vesentlig forurensning av det ytre miljø, men bidrar derimot positivt da vannbasert produksjon av elektrisk energi ikke avgir klimagasser.

Hele NSKs energiproduksjon er basert på fornybare kilder, og selskapet bidrar dermed positivt til samfunnets målsetting om reduserte utslipp av klimagasser. Utbygging av nye vannkraftprosjekter vil styrke dette ytterligere.

7. Framtidsutsikter

Mens kraftprisene lå på et stabilt høyt nivå gjennom hele 2019, har 1. kvartal 2020 gitt oss en kraftig nedgang i strømprisene. Fallet i prisene er en funksjon av lavere etterspørsel og en mild vinter med mye nedbør i form av regn og snø. For 2020, og utover, viser kraftprisene i terminmarkedet en fallende tendens. Ved utgangen av 2019 var 120,1 GWh sikret på terminkontrakter for levering i 2020 til en gjennomsnittlig pris på 32 øre/kWh.

Prisene på elsertifikater har falt betydelig gjennom 2019. Kollapsen i prisene var ventet og det er lite som tyder på en bedring i elsertifikatprisene i 2020. Selskapets eksponering utgjør på årsbasis 35 GWh av en total beregnet middelproduksjon på 250 GWh. Tallet vil øke til 48,4 GWh når Raukforsen kraftverk kommer i produksjon.

Styrets beretning 2019



**Nord-Salten
Kraft AS**


NSK startet i 2019 utbygging ut av Raukforsen kraftverk. Anlegget skal være i drift senhøsten 2020, og har en forventet årsproduksjon på 13,4 GWh. Øvrige småkraftprosjekter som NSK har jobbet med er lagt på is eller besluttet ikke utbygd.


8. Avslutning


Etter styrets vurdering er de oppnådde økonomiske resultatene for 2019 tilfredsstillende. Styret mener at selskapet gjennom de tiltak som er iverksatt har et godt utgangspunkt for fortsatt lønnsom drift og videre vekst.

Styret ønsker å benytte anledningen til å takke alle ansatte for positiv innsats og gode bidrag i 2019. Styret vil også takke kunder, eiere og forretningsforbindelser for godt samarbeid.


Ulvsvåg,
31.12.2019/28.05.2020



Svein Helge Nøstdal
Styreleder


Frode Tiltvik
Styremedlem



Klaus H Hvassing
Styremedlem



Evy Marita Røymo
Styremedlem


Skjalg Emil Solhaug
Styremedlem


Sten-Rune Brekke
Styremedlem


Asbjørn Bye
Varamedlem


Liv Reffhaug
Varamedlem


Stein Valle
Adm. direktør

Årsregnskap 2019

Nord-Salten Kraft AS

Styrets årsberetning
Samfunnsansvar og bærekraft
Resultatregnskap
Balanse
Kontantstrøm
Noter til regnskapet

Resultatregnskap

Nord-Salten Kraft AS

Driftsinntekter og driftskostnader	Note	2019	2018
Energiomsetning	2	130 472 520	91 645 235
Overføringsinntekter	3, 16	5 220 238	97 222 232
Annen driftsinntekt		6 381 980	13 530 993
Sum driftsinntekter		<u>142 074 738</u>	<u>202 398 460</u>
Varekostnad		0	199 551
Kraftkjøp		46 924 931	27 214 035
Kjøp av overføringstjenester		0	22 087 058
Lønns- og personalkostnad	5, 13	1 827 727	43 522 666
Avskrivninger	6	12 606 922	23 671 836
Annen driftskostnad	5, 11	14 449 521	33 845 501
Tap på fordringer		122 029	221 699
Sum driftskostnader		<u>75 931 130</u>	<u>150 762 345</u>
Driftsresultat		<u>66 143 609</u>	<u>51 636 115</u>
Finansinntekter og finanskostnader			
Renteinntekter		858 840	821 442
Annen finansinntekt	9	163 028	525 807
Nedskrivning av finansielle eiendeler	8	0	625 950
Rentekostnad til foretak i samme konsern		208 333	0
Rentekostnader		6 964 434	7 442 715
Annen finanskostnad		-342	212 774
Resultat av finansposter		<u>-6 150 558</u>	<u>-6 934 190</u>
Resultat før skattekostnad		59 993 051	44 701 924
Skattekostnad på ordinært resultat	11	32 936 746	26 644 092
Ordinært resultat		<u>27 056 305</u>	<u>18 057 832</u>
Årsresultat	12	<u>27 056 305</u>	<u>18 057 832</u>
Disponeringer			
Avsatt til utbytte		7 000 000	15 179 701
Avsatt til annen egenkapital		20 056 305	2 878 131
Sum disponeringer		<u>27 056 305</u>	<u>18 057 832</u>

Balanse

Nord-Salten Kraft AS

Eiendeler	Note	2019	2018
Anleggsmidler			
Immaterielle eiendeler			
Utsatt skattefordel	11	12 074 127	15 389 450
Sum immaterielle eiendeler		<u>12 074 127</u>	<u>15 389 450</u>
Varige driftsmidler			
Kraftverk		197 944 461	205 621 262
Hovedfordelingsnett		0	114 816 193
Fordelingsanlegg		0	81 022 342
Fiberanlegg		50 652 834	49 979 048
Adm.bygg, boliger		15 042 111	32 219 397
Transportmidler		454 322	1 421 463
Driftsløsøre, inventar o.a. utstyr		247 818	18 834 969
Anlegg under utførelse		39 555 041	25 067 034
Sum varige driftsmidler	6, 14	<u>303 896 586</u>	<u>528 981 708</u>
Finansielle driftsmidler			
Investeringer i aksjer og andeler	8	3 630 662	4 910 406
Lån til ansatte	7	120 902	125 435
Sum finansielle anleggsmidler		<u>3 751 564</u>	<u>5 035 841</u>
Sum anleggsmidler		<u>319 722 277</u>	<u>549 406 999</u>

Balanse

Nord-Salten Kraft AS

	Note	2019	2018
Omløpsmidler			
Lager av varer og annen beholdning	4	1 139 595	6 825 541
Fordringer			
Kundefordringer		31 451 749	51 253 867
Andre kortsiktige fordringer	17	24 752 714	5 065 387
Akkumulert mindreinntekt inkludert renter	16	0	21 874 000
Sum fordringer		<u>56 204 463</u>	<u>78 193 254</u>
Investeringer			
Andre markedsbaserte finansielle instrumenter	9	1 537 802	1 414 005
Sum investeringer		<u>1 537 802</u>	<u>1 414 005</u>
Bankinnskudd, kontanter o.l.	10	17 622 746	31 156 858
Sum omløpsmidler		<u>76 504 606</u>	<u>117 589 658</u>
Sum eiendeler		<u>396 226 884</u>	<u>666 996 656</u>

Balanse

Nord-Salten Kraft AS

Egenkapital og gjeld	Note	2019	2018
Innskutt egenkapital			
Aksjekapital	12, 15	51 474 759	3 892 231
Overkurs		133 170 269	166 383 968
Sum innskutt egenkapital		<u>184 645 028</u>	<u>170 276 199</u>
Opptjent egenkapital			
Annen egenkapital		19 736 223	131 855 511
Sum opptjent egenkapital		<u>19 736 223</u>	<u>131 855 511</u>
Sum egenkapital	12	<u>204 381 251</u>	<u>302 131 710</u>
Gjeld			
Avsetning for forpliktelser			
Pensjonsforpliktelser	13	9 230 221	21 419 336
Sum avsetning for forpliktelser		<u>9 230 221</u>	<u>21 419 336</u>
Annen langsiktig gjeld			
Gjeld til kredittinstitusjoner	14	8 778 454	258 874 162
Øvrig langsiktig gjeld	14, 17	100 208 333	169 000
Sum annen langsiktig gjeld		<u>108 986 787</u>	<u>259 043 162</u>
Kortsiktig gjeld			
Leverandørgjeld		14 383 519	18 493 748
Betalbar skatt	11	35 810 166	30 283 115
Skyldig mva., elavgift, sk.trekk, arb.avgift		2 011 879	14 700 479
Utbytte	12	7 000 000	15 179 701
Påløpne feriepenger		3 773 484	3 634 688
Annen kortsiktig gjeld	17	10 649 576	2 110 718
Sum kortsiktig gjeld		<u>73 628 624</u>	<u>84 402 448</u>
Sum gjeld		<u>191 845 633</u>	<u>364 864 946</u>
Sum gjeld og egenkapital		<u>396 226 884</u>	<u>666 996 656</u>

Balanse

Nord-Salten Kraft AS

ULVSVÅG 28/5-2020

Styret i Nord-Salten Kraft AS



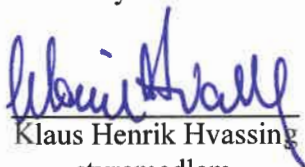
Svein Helge Nøstdal
styreleder



Eivy Marita Røymo
styremedlem



Sten-Rune Brekke
styremedlem



Klaus Henrik Hvassing
styremedlem



Stein Valle
daglig leder



Skjalg Emil Solhaug
styremedlem



Frode Tiltvik
styremedlem



Asbjørn Bye
vara



Liv Refthaug
vara

Note 1 Regnskapsprinsipper

Årsregnskapet er satt opp i samsvar med regnskapslovens bestemmelser og god regnskapsskikk. Gjennom selskapsmessig omorganisering i 2019 er Nord-Salten Kraft AS blitt et heleid datterselskap av Nord-Salten Kraft Holding AS. I omorganiseringen er også nettvirksomheten fisjonert ut i et eget søsterselskap, Nord-Salten Kraft Nett AS. Omorganiseringen er gjort som ledd i tilpasning til kravene om selskapsmessig skille mellom virksomheter som er monopolbasert og virksomheter som driver i konkurranse.

Nord-Salten Kraft Holding AS utarbeider konsernregnskap. Konsernregnskapet er tilgjengelig ved konsernets hovedkontor i Ulvsvåg.

Klassifisering og vurdering av balanseposter

Eiendeler bestemt til varig eie eller bruk er klassifisert som anleggsmidler. Andre eiendeler er klassifisert som omløpsmidler. Fordringer som skal tilbakebetales innen ett år er klassifisert som omløpsmidler. Ved klassifisering av kortsiktig og langsiktig gjeld er analoge kriterier lagt til grunn.

Anleggsmidler vurderes til anskaffelseskost, men nedskrives til virkelig verdi dersom verdifallet forventes å ikke være forbigående. Anleggsmidler med begrenset økonomisk levetid avskrives planmessig. Langsiktig gjeld balanseføres til nominelt mottatt beløp på etableringstidspunktet.

Omløpsmidler vurderes til laveste av anskaffelseskost og virkelig verdi. Kortsiktig gjeld balanseføres til nominelt mottatt beløp på etableringstidspunktet. Kortsiktig gjeld oppskrives ikke til virkelig verdi som følge av renteendring.

Varige driftsmidler avskrives over forventet økonomisk levetid. Avskrivningene er som hovedregel fordelt lineært over antatt økonomisk levetid.

Anleggsaksjer er vurdert til historisk kostpris. I de tilfellene den virkelige verdien er lavere enn kostprisen og dette ikke er forbigående, er det foretatt nedskrivning. Investeringer i tilknyttede selskaper er vurdert etter de generelle reglene i regnskapsloven, slik som beskrevet overfor. Det samme gjelder for andre investeringer, hvor selskapets eierandel er under 20 %.

Aksjer og obligasjoner som selskapet har kjøpt for midlertidig plassering av likviditet blir balanseført til virkelig verdi på balansedagen.

Kundefordringer og andre fordringer oppføres til pålydende etter fradrag for avsetning til forventet tap. Avsetning til tap gjøres på grunnlag av en individuell vurdering av de enkelte fordringene. I tillegg gjøres det for øvrige kundefordringer en uspesifisert avsetning for å dekke antatt tap.

Lagerbeholdningen består av kurante reservedeler og utstyr for vedlikehold av selskapets anlegg. Beholdningen er vurdert til kostpris.

Driftsinntekter

Inntektsføring skjer etter opptjeningsprinsippet som normalt vil være leveringstidspunktet for varer og tjenester. Inntekter vedrørende strømsalg baseres på avregning av forbruk av strøm for hele selskapets leveranseområde.

Selskapet har som del av sin strategi valgt å inngå fastpriskontrakter på deler av den fremtidige produksjonen av kraft. Avtalene inngås kvartalsvis og gjelder rullerende for levering av kraft inntil 3 år frem i tid. Avtalene er bilaterale og skal sikre selskapets kontantstrømmer. Det foretas ikke balanseføring av disse avtalene.

Erstatninger og konsesjonskraftforpliktelser

Årlige erstatninger til grunneiere er begrenset og kostnadsføres fortløpende. Det er ikke foretatt avsetninger til dekning av disse framtidige forpliktelser.

Konsesjonskraft skal sikre utbyggingskommunene tilstrekkelig kraft til alminnelig forsyning, og til en rimelig pris. Forpliktelser til levering av konsesjonskraft er ikke oppført i balansen. Forpliktelsen utgjør årlig 20,7 GWh.

Magasinbeholdning

I samsvar med etablerte regnskapsprinsipper i energiforsyningen beholdningsføres ikke oppmagasinert vann i regnskapet.

Pensjoner

Selskapet har kollektiv tjenstepensjonsordning for sine ansatte. Fra 01.01.18 består ordningen av to ulike pensjonsordninger, en ytelsesordning og en innskuddsordning. Pr 31.12.17 ble den opprinnelige ytelsesordningen lukket og omfatter bare ansatte som pr denne dato var fylt 55 år. Øvrige ansatte inngår fra 01.01.18 i en innskuddsbasert ordning. Den ytelsesbaserte pensjonsordningen gir de ansatte en bestemt framtidig pensjonsytelse basert på antall opptjeningsår og lønnsnivå ved pensjonsalder. Ved regnskapsføring er lineær opptjeningsprofil og forventet sluttlønn som opptjeningsgrunnlag lagt til grunn. Ved verdsettelse av pensjonsmidler og pensjonsforpliktelser benyttes estimert verdi foretatt av aktuar. Selskapet har også inngått avtale om rett til avtalefestet førtidspensjon ved fylte 62 år. Også denne forpliktelsen er beregnet av aktuar. Selskapet viser den aktuarberegnete pensjonsforpliktelsen, uten bruk av korridor, direkte i balansen. Eventuelle aktuarmessige avvik som fremkommer blir ført over resultatet. Årets pensjonskostnad representerer innbetalt premie og netto endring i forpliktelse som har skjedd i løpet av 2019.

Kontantstrømoppstilling

Kontantstrømoppstillingen er utarbeidet etter den indirekte metoden. Kontanter omfatter kontanter og bankinnskudd.

Skatter

Skattekostnaden i resultatregnskapet består av ordinær selskapsskatt, grunnrenteskatt, naturressursskatt og endring utsatt skatt/utsatt skattefordel. Ordinær selskapsskatt utgjør 22 % av skattemessig resultat for selskapet.

Naturressursskatt beregnes med utgangspunkt i et gjennomsnitt av kraftproduksjonen de siste sju år multiplisert med skattesatsen pr. kWh. Utlignet naturressursskatt skal samordnes med fellesskatten til staten og går her til fradrag. Dersom naturressursskatten overstiger fellesskatten, kan differansen framføres med rente til fradrag for senere år.

Grunnrenteskatt beregnes med utgangspunkt i takserte inntekter for kraftverket redusert for driftsutgifter, skattemessige avskrivninger og friinntekt. Negativ grunnrenteinntekt kan med renter framføres til fradrag i framtidige positive grunnrenteinntekter. Grunnrenteskatt er 37 % av netto grunnrenteinntekt.

Utsatt skatt er beregnet med de aktuelle vedtatte skattesatsene for angjeldende regnskapsår, på grunnlag av forskjellene som eksisterer mellom regnskapsmessige og skattemessige verdier, samt eventuelt framførbare underskudd. Utsatt skatt blir beregnet etter gjeldsmetoden og utsatt skatt i resultatregnskapet blir beregnet som årets endring av utsatt skatt i balansen.

I tillegg betales eiendomsskatt som utgjør inntil 0,7 % av takstverdi på selskapets eiendeler knyttet til eiendom, kraftverk og distribusjonsnett. Eiendomsskatt klassifiseres som driftskostnad.

Note 2 Energiomsetning

I 2019 har selskapet solgt all produsert kraft til SKS Kraftsalg AS i henhold til egne avtaler. Deler av salget er gjort basert på tidligere inngåtte fastpriskontrakter.

Note 3 Overføringsinntekter

Overføringsinntektene framkommer slik:

	2019	2018
Faktisk inntekt nettvirksomheten	0	93 756 232
Tariffstøtte	0	0
Korreksjon mer/mindreinntekt	0	959 000
Årets mer (-)/mindreinntekt (+)	0	2 507 000
Sum	0	97 222 232

Monopolvirksomheten er fisjonert ut til Nord-Salten Kraft Nett AS med regnskapsmessig virkning fra 01.01.2019. Under omorganiseringen og etableringen av konsernet, så har eierskapet vært tilnærmet uforandret. Det har bare vært noen eierskifter knyttet til et mindre antall B-aksjer.

Resultatet for monopolvirksomheten i 2018 (nettvirksomheten) er vist i en egen tabell i note 16. Regnskapet er justert for mer-/mindreinntekt og interne transaksjoner mellom virksomhetsområdene.

Note 4 Varelager

	2019	2018
Varelager	40 000	2 763 598
El-sertifikater	1 099 595	4 061 943
SUM	1 139 595	6 825 541

Note 5 Lønns- og personalkostnader

Lønns- og personalkostnader består av følgende poster;

	2019	2018
Lønn	9 981 611	32 400 398
Arbeidsgiveravgift	637 341	2 092 200
Pensjonskostnader (se note 13)	-7 394 115	16 572 076
Andre personalkostnader	258 501	1 504 110
Aktiverte lønns- og personalkostnader	-1 655 611	-9 046 118
Sum lønns- og personalkostnader	1 827 727	43 522 666
Antall årsverk	21	51,6

Godtgjørelser til ledende personell, styrende organer og revisor:

	2019	2018
Administrerende direktør		
Lønn	1 317 475	1 275 764
Pensjon	382 915	584 730
Andre ytelser	14 146	14 196
Godtgjørelse til styret	275 779	555 192
Utbetalt til revisor (ekskl. mva.)		
Lovpålagt revisjon inkl. regnskaps bistand	229 881	219 423
Andre attestasjonstjenester	18 078	3 000
Skatterådgivning	5 000	68 500
Andre tjenester	219 282	0
SUM	472 241	290 923

Administrerende direktør har vært ansatt i Nord-Salten Kraft AS til 31.12.19, og all lønn er utbetalt derfra. Lønnen til administrerende direktør har blitt direktefordelt gjennom året med 50% til søsterselskapet Nord-Salten Kraft Nett AS.

Det er totalt innbetalt kr 174 483 i premie til livrenteavtale for administrerende direktør. Til denne ordningen er det innbetalt kr 88 492 i premie i Nord-Salten Kraft AS.

Note 6 Spesifikasjon av varige driftsmidler

	Bygninger	Kraftverk	Teleanlegg	Transportmidler	Inventar, maskiner	Anlegg under utførelse	Sum
Akk. Ansk.kost 01.01	15 952 301	418 558 913	56 288 791	3 667 545	3 489 030	25 067 034	523 023 614
+Tilgang	436 994	1 331 542	3 508 853	0	146 320	16 295 721	21 719 430
-Avgang	0	0	0	0	0	1 807 714	1 807 714
Akk.ansk.kost 31.12	16 389 295	419 890 455	59 797 644	3 667 545	3 635 350	39 555 041	542 935 330
Akk.av/nedskr 01.01	952 634	212 937 651	6 308 395	3 009 969	3 223 173	0	226 431 822
+Ordinære avskr	394 550	9 008 343	2 836 415	203 254	164 360	0	12 606 922
Akk.av/nedskr 31.12	1 347 184	221 945 994	9 144 810	3 213 223	3 387 532	0	239 038 743
Balansef. verdi 31.12	15 042 111	197 944 461	50 652 834	454 322	247 818	39 555 041	303 896 587
Procentsats for avskr:	0-25	2,5-4	2-5	20	12,5-25	0	

Note 7 Lån til ansatte

Lån til ansatte gjelder:

	2019	2018
Boliglån	120 902	125 435
Sum	120 902	125 435

Ansatte kan få boliglån til følgende vilkår: løpetid 15 år med 5 års avdragsfrihet, renten er lik normrenten fastsatt av Finansdepartementet. Maksimale lån som gis er kr. 75 000. Lånene er sikret med pant i boligene.

Ordningen ble avvirket i 2016, slik at det ikke kan tas opp nye lån mens etablerte lån løper som avtalt til innfrielse.

Note 8 Aksjer og andeler

	Selskapets Aksjekapital	Antall eide aksjer	Andel Aksjekapital	Bokført verdi	Eierandel
Bogen Næringspark AS	650.000	1450	145.000	146 820	22,3 %
Stamfiber AS	1.000.000	62	62.000	62 000	6,2 %
Nettalliansen AS	540.000	1	20.000	22 000	3,7 %
Fiber Norway AS	1.000.000	112	112.000	263 586	11,2 %
Sum aksjer				494 406	
Andel Grunnkapital i Energiselskapenes Fellespensjonskasse				3 136 256	
Sum aksjer og andeler				3 630 662	

Medlemskapet i Nettalliansen AS ble sagt opp 13.09.2019 og fratreden ble gjort aktiv fra 13.03.2020 pga 6 måneders varslingsfrist. Økonomisk sluttoppgjør inkludert tilbakekjøp av aksjene er forventet gjennomført i løpet av våren 2020.

Note 9 Markedsbaserte verdipapirer

Markedsbaserte verdipapirer	Anskaffelseskost	Markedsverdi	Årets verdiendring
	1 185 585	1 537 802	123 797

Porteføljen er utsatt for finansiell risiko. Markedsverdien varierer i takt med utviklingen på børsen og ved endringer i rentenivå.

Note 10 Betalingsmidler

I betalingsmidler inngår følgende poster:

	2019	2018
Kontanter	0	0
Bankinnskudd	16 073 680	29 621 751
Bankinnskudd bundne skattetrekksmidler	1 549 066	1 535 106
Sum betalingsmidler	17 622 746	31 156 858

Note 11 Skatter og midlertidige forskjeller

Spesifikasjon av forskjeller mellom det regnskapsmessige resultat før skattekostnad og årets skattegrunnlag:

	2019	2018
Resultat før skattekostnad	59 993 051	44 701 924
Permanente forskjeller - tillegg i inntekt	11 535	684 346
Permanente forskjeller - fradrag i inntekt	-224 278	-525 807
Midlertidige forskjeller	-40 590 366	-4097 229
Årets skattegrunnlag	19 189 942	40 763 234

Grunnrenteinntekt

	2019	2018
Slunkajavrre	20 734 762	17 052 457
Rekvatn	28 682 182	17 170 828
Sagfossen	11 567 562	9 483 468
Forsanvatn*	0	64 312
Sum	60 984 506	43 771 065

Fra 06.04.2018 ble påstemplet ytelse for Forsanvatn Kraftverk redusert til 8,8 kVA. Grunnrente er derfor bare beregnet frem til denne dato.

Årets skattekostnad fremkommer slik;

	2019	2018
Naturressursskatt 3)	2 912 364	3 143 868
Betalbar overskuddsskatt 2)	1 309 423	6 232 071
Grunnrenteskatt 1)	22 564 267	15 626 270
Total ordinær betalbar skatt	26 786 054	25 002 209
Justering for feil avsatt skatt tidligere år	0	0
Endring utsatt skatt/skattefordel	6 150 692	1 641 883
Skattekostnad i resultatregnskapet	32 936 746	26 644 092

- 1) Det betales 37,0 % skatt av grunnrenteinntekt. (35,7 % i 2018)
- 2) 22 % skatt av skattegrunnlaget redusert med naturressursskatten
- 3) 1,3 øre/kWh av siste sju års gjennomsnittlig kraftproduksjon.

Oversikt over midlertidige forskjeller og utsatt skattefordel

	2019	2018	Endring
Anleggsmidler	-45 417 177	-70 210 005	-24 792 828
Fordringer	-106 806	21 677 295	21 784 101
Avsetninger mv			0
Pensjonspremie/- forpliktelse	-9 230 221	-21 419 336	-12 189 115
Sum	-54 754 204	-69 952 046	-15 197 842
22 % utsatt skattefordel	-12 074 127	-15 389 450	3 315 323

Selskapet har lang og konsistent historikk med tanke på skattemessig positive resultater, og mener basert på dette at det er forsvarlig å balanseføre den utsatte skattefordelen.

Endring utsatt skatt

Resultatført endring utsatt skatt	6 150 692
Endring utsatt skatt ifm fisjon	-2 835 369
Midlertidig forskjell som ikke inngikk i beregning utsatt skatt f.å.	0
Netto effekt av endring i midlertidige forskjeller beregnet med 22 %	3 315 323

Skatteavstemming

Forventet skatt av ordinært resultat (59 993 051 * 22 %)	13 198 471
Effekt av permanente forskjeller	-34 137
For lite avsatt skatt tidligere år	0
Effekt fisjon	-2 835 369
Grunnrenteskatt	22 564 267
Skatteeffekt av midlertidig forskjell som ikke tidligere er innregnet	56 180
Skattekostnad i resultatregnskapet	32 949 412
Effektiv skattesats	54,9 %

Balanseført skyldig betalbar skatt

Betalbar skatt av årets resultat	1 309 423
Årets naturressursskatt	2 912 364
Årets grunnrenteskatt	22 564 267
Avsatt grunnrenteskatt - feil tidligere år*	9 024 112
Netto effekt av endring i midlertidige forskjeller beregnet med 22 %	35 810 166

* Se omtale i note 12.

Eiendomsskatt

Av andre driftskostnader utgjør eiendomsskatt kr 1 884 220.

Note 12 Egenkapital

	Aksje- kapital	Overkurs	Annen egenkapital	Sum egenkapital
Egenkapital pr. 31.12.2018	3 892 231	166 383 968	140 879 624	311 155 823
Korreksjon feil tidligere år****			-9 024 113	-9 024 113
Egenkapital pr 01.01.2019	3 892 231	166 383 968	131 855 511	302 131 710
Fisjon Nord-Salten Kraft Nett AS*	-1 654 198	-133 976 973	-140 879 624	-276 510 795
Emisjon**	49 236 726	100 763 274		150 000 000
Tilbakeført utbytte***	0	0	130 948	130 948
Årets resultat	0	0	27 056 305	27 056 305
Opptjent resultat fisjonert ut*			8 573 083	8 573 083
Avsatt til utbytte	0	0	-7 000 000	-7 000 000
Egenkapital pr. 31.12.2019	51 474 759	133 170 269	19 736 223	204 381 251

* For å tilpasse virksomheten til kravene i Energiloven om selskapsmessig skille, så er nettvirksomheten i 2019 fisjonert ut i eget selskap, Nord-Salten Kraft Nett AS. Fisjonen er gjennomført med selskapsrettslig virkning i 3. kvartal 2019, men er regnskapsmessig gjennomført med virkning fra 01.01.2019. Selskapsrettslig er resultatet pr 31.07.19 i den utfisjonerte virksomheten (kr 8 573 083) innregnet som del av egenkapitalen som er utfisjonert. I forbindelse med omorganiseringen er det også etablert et nytt holdingselskap for både overdragende og overtakende selskap i fisjonen. Eierskapet i morselskapet i konsernet er tilsvarende eierskapet i overdragende selskap forut for omorganiseringen. Omorganiseringen er derfor gjennomført til regnskapsmessig kontinuitet i overdragende og overtakende selskap.

** Etter konserndannelsen er det gjennomført en refinansiering av konsernet, og som følge av denne er gjeld til morselskapet vedtatt konvertert til egenkapital.

*** Det er ved utbetaling av utbytte til aksjonærer sendt ut utbetalingsblankett til de av aksjonærene som ikke har oppgitt kontonummer i verdipapirsentralen. Det er aksjonærer som ikke har innløst utbetalingsblanketten i løpet av de 3 påfølgende årene etter vedtaket om utbytte. Ikke innløst utbytte er tilbakeført til selskapet når det er gått mer enn 3 år fra beslutningen.

**** I forbindelse med årsavslutning 2019 ble det oppdaget at det ved rapportering til Skatteetaten vedrørende grunnlag for Grunnrenteskatt, er rapportert feil. Feilen har vært systematisk over flere år. Oppdaterte grunnlag viser at det er rapportert og betalt totalt kr 9 024 113 i for lite grunnrenteskatt. Feilen er korrigeret direkte mot egenkapitalen. Sammenligningstallene for 2018 knyttet til skattekostnad og skyldig grunnrenteskatt er oppdatert.

Note 13 Pensjonskostnader, -midler og -forpliktelser

Selskapet er pålagt å ha en tjenstepensjonsordning for sine ansatte. Selskapets pensjonsordning tilfredsstiller kravene. Pensjonsordningen omfatter alders-, ektefelle-, barne- og uførepensjon. Ordningen gir rett til fremtidige definerte ytelser. Disse er i hovedsak avhengig av antall opptjeningsår, lønnsnivå ved oppnådd pensjonsalder og størrelsen på ytelsene fra folketrygden. Forpliktelsene er dekket gjennom en privat fellespensjonskasse. Selskapet har også en AFP-ordning basert på avtaleverket for offentlig ansatte. Denne ordningen gir rett til å gå av med avtalefestet pensjon ved fylte 62 år. Selskapet har etablert en innskuddspensjonsordning som gjelder for alle ansatte under 55 år og avtalefestet pensjon (AFP) gjennom LO/NHO - ordningen.

Pensjonskostnader

	2019	2018
Nåverdi av årets pensjonsopptjening	792 042	1 719 629
Rentekostnad på pensjonsforpliktelsen	1 536 541	2 538 197
Avkastning på pensjonsmidler	-1 795 906	-3 744 582
Administrasjonskostnader	31 992	416 420
Resultatført planendring	-730 318	
Resultatført actuarielt tap/(gevinst)	-8 075 345	13 731 942
Arbeidsgiveravgift	54 651	118 654
Resultatført netto forpliktelse ved oppgjør	96 540	0
Netto pensjonskostnader ytelsesordning	-8 089 803	14 780 260
Pensjonskostnad innskuddspensjon	695 688	1 791 816
Sum pensjonskostnad	- 7 394 115	16 572 076

Økonomiske forutsetninger for beregning av pensjonskostnaden:

Pensjonsforpliktelser Tjenstepensjon

	2019	2018
Påløpt pensjonsforpliktelse	54 448 804	124 297 920
Verdi av pensjonsmidler	45 218 583	102 846 430
Netto pensjonsforpliktelser	9 230 221	21 419 336
Ordning med overfinansiering balanseført som eiendel	0	0
Brutto balanseført forpliktelse	9 230 221	21 419 336

Den samlede pensjonsforpliktelse gjelder kollektiv pensjonsordning og AFP-ordning og tilleggspensjon til Adm.dir. Det er ikke tatt hensyn til at de ansatte trekkes 2 % av lønn til pensjonsordningen, noe som reduserer selskapets kostnad.

Økonomiske forutsetninger for beregning av pensjonsforpliktelser:

	2019	2018
Diskonteringsrente	2,30 %	2,60 %
Forventet avkastning	3,80 %	4,30 %
Forventet årlig lønnsvekst	2,25 %	2,75 %
Årlig forventet G-regulering	2,00 %	2,50 %
Årlig forventet regulering av pensjoner under utbetaling	1,25 %	1,75 %

Som aktuarmessige forutsetninger for demografiske faktorer og avgang er lagt til grunn vanlig benyttede forutsetninger innen forsikring tilpasset selskapets bransje.

Note 14 Langsiktig gjeld

Gjeld som er sikret med pant o.l.

Gjeld til kredittinstitusjoner	8 778 454
Gjeld til morselskap	100 208 333
Sum	108 986 787

Eiendeler stilt som sikkerhet

Fast eiendom	212 986 572
Driftsløsøre inkl.varelager	1 841 735
Andre eiendeler	22 763 126
Sum	237 591 432

Langsiktig lån fra Sparebank1 Nord-Norge, er i 2019 innfridd gjennom en refinansiering av konsernet i forbindelse med den selskapsmessige omorganiseringen. Morselskapet har innfridd gjelden overfor banken, slik at selskapet nå har gjeld til morselskapet. Deler av gjelden er konvertert til egenkapital. Selskapets eiendeler inngår som sikkerhet for konsernets gjeld.

Gjeld til kredittinstitusjoner omfatter et boliglån hos Husbanken, overtatt i forbindelse med fusjonen med Ulvsvåg Boliger AS i 2018. Av langsiktig gjeld vil kr 8 282 812 forfalle til betaling om mer enn 5 år etter regnskapsårets slutt.

Note 15 Aksjonærer og aksjer eid av styret m. fl.**Antall aksjer fordelt på aksjeklasser**

Gjennom den selskapsmessige omorganiseringen som er gjennomført i løpet av 2019, så er selskapets aksjonærer pr 01.01.19 blitt aksjonærer i morselskapet Nord-Salten Kraft Holding AS.

Pr. 31.12.2019 hadde Nord-Salten Kraft AS 2 238 033 aksjer hver pålydende kr. 23,-.

Selskapets aksjekapital er som følger;

	Antall	Pålydende	Totalt
Ordinære aksjer	2 238 033	23,00	51 474 759
Totalt	2 238 033	23,00	51 474 759

Aksjonærer pr 31.12.2019

	Antall	Andel i %	Stemmer i %
Nord-Salten Kraft Holding AS	2 238 033	100,00	100,00
Totalt	2 238 033	100,00	100,00

Note 16 Inntekter fra monopolvirksomheten (tall i tusen)

Virksomheten er ved fisjon i 2019 overført til Nord-Salten Kraft Nett AS med regnskapsmessig virkning fra 01.01.2019.

Resultat	Regionalnett		Distribusjonsnett	
	2019	2018	2019	2018
Faktisk inntekt fra overføringstjenester, mv.	-	48 081	-	71 475
Gevinst ved avgang anleggsmidler	-	85	-	69
Andre driftsinntekter	-	10	-	51
Mer (-)/mindreinntekt (+)	-	1 606	-	952
Sum driftsinntekter	0	49 782	0	72 547
Driftskostnader	-	46 425	-	68 138
Driftsresultat	0	3 357	0	4 409

Mer-/mindreinntekt

Inntektsramme	-	24 717	-	50 828
KILE	-	-	-	-1 436
Kostnader ved overliggende nett	-	22 087	-	21 319
Eiendomsskatt	-	1 421	-	1 909
Sum avvik avskrivn. og avkastning	-	1 462	-	-193
Tillatt inntekt	0	49 687	0	72 427
Faktisk inntekt fra overføringstjenester, mv.	-	48 081	-	71 475
Justering mer-/mindreinntekt	-	-	-	-
Beregnet mer (+)/mindreinntekt (-)	0	-1 606	0	-952

Årets bevegelse i mer-/mindreinntekt

Akkumulert merinntekt 01.01	-	-	-	-
Akkumulert mindreinntekt 01.01	-	2 028	-	17 011
Årets merinntekt	-	-	-	-
Årets mindreinntekt	-	-	-	952
Årets avsetning renter på merinntekt	-	-	-	-
Årets avsetning renter på mindreinntekt	-	390	-	238
Korreksjon mer/mindreinntekt	-	-	-	-
Korreksjon renter mer/mindreinntekt	-	-	-	-
Akkumulert merinntekt 31.12	-	-	-	-
Akkumulert mindreinntekt 31.12	-	3 673	-	18 201
Avkastningsgrunnlag	-	119 266	-	111 071
Avkastning	-	2,81 %	0 %	3,97 %
Sum avkastning nettvirksomheten 2019:	0 %			
Sum avkastning nettvirksomheten 2018:	3,37 %			

Note 17 Transaksjoner og mellomværende med selskap i samme konsern

Nord-Salten Kraft AS har fordringer/gjeld til følgende konsernselskap pr 31.12:

	2019
Fordring på selskap i samme konsern	19 331 291
Sum andre kortsiktige fordringer	19 331 291

Lån til foretak i samme konsern	100 208 333
Sum øvrig langsiktig gjeld	100 208 333

Annen kortsiktig gjeld konsern	8 868 915
Sum annen kortsiktig gjeld	8 868 915

Nord-Salten Kraft AS har hatt følgende vesentlige kjøp:

Nettleie innmating kraft	12 939 733
Sum kraftkjøp	12 939 733

Note 18 Hendelser etter balansedato

Koronaviruset har før til mye usikkerhet i økonomien. For Nord-Salten Kraft konsernet (NKS) kan de økonomiske utfordringene mange selskaper opplever grunnet koronapandemien gi lavere strømforbruk og dermed reduserte nettleieinntekter og lavere kraftpriser i markedet, samt økte tap på kundefordringer. Dette vil i så tilfelle kunne medvirke til svekket likviditet for NSK. Vi ser foreløpig ingen markant økning i ubetalte faktura og følger utviklingen tett. Våre største kunder er ikke i de bransjer som hittil har blitt hardest rammet som en direkte konsekvens av koronapandemien, men vi kan ikke se bort fra negative ringvirkninger som sprer seg til stadig nye bransjer. De virksomheter som foreløpig ikke er berørt i særlig grad, må ta høyde for at krisen også vil gi ringvirkninger hos dem. Dette kan dermed etter hvert ramme både havbruksnæringen og produksjonsbedrifter, og da vil det gi konsekvenser også for NSK.

Verdien av selskapets eiendeler vurderes å ikke være påvirket av koronapandemien. Det hverken foreligger eller forventes nedskrivingsbehov grunnet pandemien. Selskapet står ikke i fare for å komme i brudd med lånebetingelsene. NSK har ikke gått til permitteringer grunnet pandemien. Vi har ikke hatt noen brudd på kunde- eller leverandøravtaler, men har fått noen mindre forsinkelser i pågående byggeprosjekter. Vi ser tendenser til lengre leveringstid for deler til bruk i vedlikehold og/eller byggeprosjekter og følger utviklingen nøye.

Kontantstrømanalyse

	2019	2018
Kontantstrømmer fra operasjonelle aktiviteter		
Resultat før skattekostnad	59 993 051	44 701 924
- Periodens betalte skatter	-21 259 002	-19 320 632
+/- Gevinst/tap ved salg av anleggsmidler	0	0
+ Ordinære avskrivninger	12 606 922	23 671 836
+ Nedskrivning anleggsmidler	0	0
+/- Endring i varelager	5 685 946	-2 546 490
+/- Endring i kundefordringer	19 802 118	-9 475 075
+/- Endring i leverandørgjeld	-4 110 229	-3 089 519
+/- Forskjell mellom kostn.ført pensj. og inn-/utbet. i pensj.ordn.	-12 189 116	3 656 620
+/- Effekt av valutakursendringer	0	0
+/- Poster klassifisert som invest./finans. aktiviteter	-123 796	1 639 950
+/- Endring i andre tidsavgrensningsposter	-4 711 487	-318 881
= Netto kontantstrøm fra operasjonelle aktiviteter	55 694 407	38 919 733
Kontantstrømmer fra investeringsaktiviteter		
+ Innbetalinger ved salg av varige driftsmidler	-15 168 828	0
- Utbetalinger ved kjøp av varige driftsmidler	-40 290 684	-37 181 183
+ Innbetalinger ved salg av aksjer og andeler	0	0
- Utbetalinger ved kjøp av aksjer og andeler	0	0
+ Innbetalinger ved salg av andre investeringer	1 279 744	0
- Utbetalinger ved kjøp av andre investeringer	0	0
= Netto kontantstrøm fra investeringsaktiviteter	-54 179 768	-37 181 183
Kontantstrømmer fra finansieringsaktiviteter		
+ Innbetalinger ved opptak av ny langsiktig gjeld	0	259 043 162
- Utbetalinger ved nedbetaling av langsiktig gjeld	0	-200 000 000
+/- Netto endring kassakreditt	0	-8 577 380
+ Innbetaling av egenkapital	130 948	0
- Tilbakebetaling av egenkapital	0	0
- Utbetaling av utbytte	-15 179 701	-24 521 055
= Netto kontantstrøm fra finansieringsaktiviteter	-15 048 753	25 944 727
= Netto endring i kontanter og kontantekvivalenter	-13 534 114	27 683 277
+ Beholdning av kontanter og kontantekvivalenter ved periodens begynnelse	31 156 858	3 473 580
= Beholdning av kontanter og kontantekvivalenter ved periodens slutt	17 622 746	31 156 858